




Książeczka Zucha Ochoczego



1

Chcę być Zuchem Ochoczym

Wklej swoje
zdjęcie lub
narysuj swoją
podobiznę

Wpisz
swoje imię

2



Zuch Ochoczy

- czyli rozpoczynający zuchową drogę i poznający swoją gromadę oraz obrzędy i zwyczaje panujące wśród zuchów.

**Obiecuję być dobrym zuchem,
zawsze przestrzegać
Prawa Zucha.**

data złożenia Obietnicy Zuchowej

Moja gromada zuchowa

imię i nazwisko mojego drużynowego/mojej drużynowej

nazwa mojej szóstki



numer mojej
gromady


nazwa mojej gromady

Narysuj

element obrzędowości mojej gromady



element obrzędowości mojej gromady



chusta
mojej
gromady



oto moja gromada





Wklej
zdjęcie


3 Znam i rozumiem Prawo Zucha

Wklej w odpowiednie miejsca punkty Prawa Zucha wycięte ze strony 21

1. Zuch kocha Boga i Polskę.






2. Zuch jest dzielny.



3. Zuch mówi prawdę.

4.

Zuch pamięta
o swoich
obowiązках.

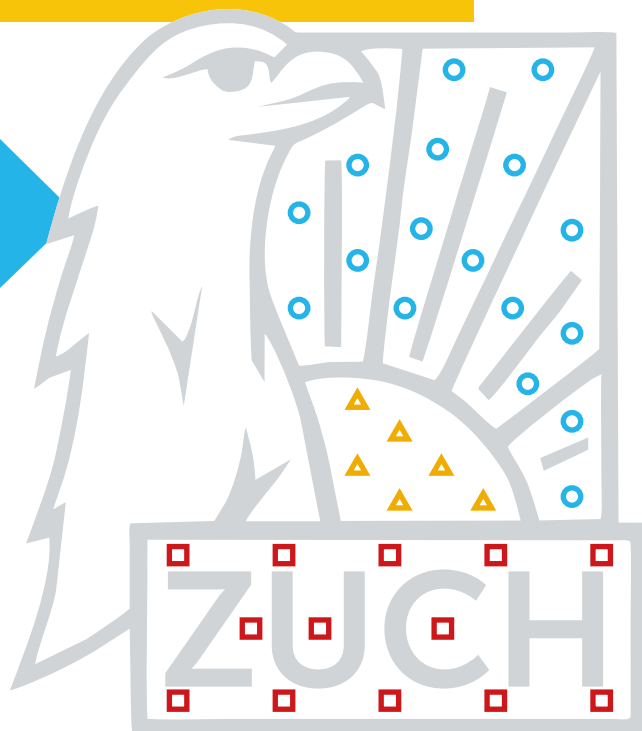


5. Wszystkim jest
z zuchem dobrze.

6. Zuch stara się
być coraz lepszy.

Wiem, jak wygląda Znaczek Zucha

Wyklej
(np. bibułą
lub plasteliną)
odpowiednimi
kolorami



○ niebieski

△ żółty

□ czerwony

Połącz nazwy
elementów
znaczką z ich
znaczeniem

orzeł ○

○ radość

niebo ○

○ odwaga

słońce ○

○ pogoda ducha

promyki ○

○ przynależność
do ZHP

nazwa (ZUCH) ○

○ świecenie
przykładem

5


Moja rodzina

Odciski palców
mojej rodziny

Wpisz numer telefonu
do bliskiej osoby dorosłej
z Twojej rodziny

6

Moja ojczyzna



Pokoloruj flagę
na odpowiednie
kolory

Połącz wszystkie kropki
i podpisz co znajduje
się na obrazku

Wiem, gdzie leży
moja miejscowość



Zaznacz na mapie,
gdzie znajduje się Twoje
miejsce zamieszkania

Ja i społeczeństwo

Znam numery alarmowe,
potrafię wezwać pomoc.

Dopasuj numer alarmowy
do odpowiedniego obrazka:


997 998

999 112


Dzwoniąc pod numer alarmowy,
przekazuję dyspozytorowi:

1. Miejsce zdarzenia
2. Powód wezwania
3. Liczbę i stan poszkodowanych
4. Informacje o poszkodowanych (kobieta czy mężczyzna, dorosły czy dziecko, w jakim wieku)
5. Nasze dane (imię, nazwisko i numer telefonu, z jakiego dzwoniemy)

PAMIĘTAJ! Nigdy nie rozłączaj się pierwszy/a!




Opowiem w kręgu rady co należy powiedzieć dzwoniąc pod numer alarmowy.



potwierdzenie

Dbam o swój mundur
i potrafię go samodzielnie złożyć




Pokoloruj

potwierdzenie

Zrealizuję 3 zadania

1. Uzgodniłem/am z rodzicami pracę domową, którą wykonuję regularnie.


Narysuj lub wklej zdjęcie jak wykonujesz swój obowiązek domowy



potwierdzenie





2. Podejmuję aktywność fizyczną wraz z członkiem mojej rodziny, kolegą lub koleżanką. Wykonywałem/am ją przynajmniej dwa razy w tygodniu przez minimum miesiąc.



potwierdzenie

3. Moje zadanie indywidualne



potwierdzenie




Znam zasady obowiązujące
w mojej gromadzie i przestrzegam ich

Zasady
obowiązujące w mojej gromadzie zachowuj

narysuj, napisz lub wklej

A large area of horizontal lines for writing or drawing. The lines are blue and yellow, alternating in color.



odcisk mojej dłoni potwierdzający,
że chcę przestrzegać
zasad panujących w gromadzie

Wiem, jak należy zachować się podczas:



Połącz obrazki
z nazwami

Kręgu parady Kręgu rady




potwierdzenie

13


Zrealizuję z gromadą 3 tropy

Narysuj lub wklej tropy i sprawności, które zdobyłeś/aś.








14

Zdobędę 2 sprawności dla zucha pierwszej gwiazdki



Wklej pamiątki z wyjazdów/wycieczek,
w których uczestniczyłeś/aś ze swoją gromadą







Związek
Harcerstwa
Polskiego



zhp.pl



[zhp_pl](https://www.instagram.com/zhp_pl)



[zhp](https://www.facebook.com/zhp)



[zhp_pl](https://twitter.com/zhp_pl)



RPM PRYZMAT

